

Документ подписан простой электронной подписью  
Информация о владельце:

ФИО: Богатырёв Дмитрий Кириллович

Должность: Ректор

Дата подписания: 12.06.2021 18:02:26

Уникальный программный ключ:

dda1af705f677e4f1a1271c089c1ff009:075721f12981e9107718825711405

## Сведения о деятельности образовательной организации высшего образования

Русская христианская гуманитарная академия за 2020 год

### Целевые показатели эффективности

#### Показатель 1. Образовательная деятельность

Средний балл ЕГЭ студентов, принятых по результатам ЕГЭ на обучение по очной форме по программам бакалавриата и специалитета за счет средств соответствующих бюджетов бюджетной системы Российской Федерации и с оплатой стоимости затрат на обучение физическими и юридическими лицами составил: **71.7 баллов**

#### Показатель 2. Научно-исследовательская деятельность

Объем научно-исследовательских и опытно-конструкторских работ (НИОКР) в расчете на одного научно-педагогического работника, составляет: **862.43 тыс. руб.**

	Единица измерения	Значение
Общий объем НИОКР. В том числе:	тыс. руб.	31910
Фундаментальные исследования	тыс. руб.	31910.00
Поисковые исследования	тыс. руб.	0.00
Прикладные исследования	тыс. руб.	0.00
Экспериментальные разработки	тыс. руб.	0.00
Услуги в области художественного, литературного и исполнительского творчества (творческие проекты)	тыс. руб.	0
НПП (без работающих по договорам ГПХ) В том числе:	чел.	67
Общая численность ППС	чел.	59
Общая численность НР	чел.	8
Приведенный НПП	чел.	37
Общий объем НИОКР, в расчете на одного НПП	тыс. руб.	862.43

### **Показатель 3. Международная деятельность**

Удельный вес численности иностранных студентов, обучающихся по программам бакалавриата, специалитета, магистратуры, в общей численности студентов (приведенный контингент) составляет: **11.79 %**

	<i>Единица измерения</i>	<i>Значение</i>
<i>Приведенный контингент студентов по ОП ВО на которые ведется прием иностранных граждан</i>	<i>чел.</i>	<i>232.45</i>
<i>Приведенный контингент иностранных студентов по программам ВО</i>	<i>чел.</i>	<i>27.4</i>
<i>Удельный вес численности иностранных студентов, обучающихся по ОП ВО, в общем числе студентов</i>	<i>%</i>	<i>11.79</i>

### **Показатель 4. Финансово-экономическая деятельность**

Доходы образовательной организации из всех источников в расчете на одного НПП составляют: **3620.29 тыс. руб.**

	<i>Единица измерения</i>	<i>Значение</i>
<i>Доходы образовательной организации из всех источников. В том числе:</i>	<i>тыс. руб.</i>	<i>133950.8</i>
<i>Бюджетные средства</i>	<i>тыс. руб.</i>	<i>30407.00</i>
<i>Внебюджетные средства</i>	<i>тыс. руб.</i>	<i>103543.80</i>
<i>НПП (без работающих по договорам ГПХ) В том числе:</i>	<i>чел.</i>	<i>67</i>
<i>Общая численность ППС</i>	<i>чел.</i>	<i>59</i>
<i>Общая численность НР</i>	<i>чел.</i>	<i>8</i>
<i>Приведенный НПП</i>	<i>чел.</i>	<i>37</i>
<i>Доходы образовательной организации из всех источников в расчете на одного НПП</i>	<i>тыс. руб.</i>	<i>3620.29</i>

### Показатель 5. Зарботная плата

Отношение средней заработной платы профессорско-преподавательского состава образовательной организации к средней заработной плате по экономике региона составляет: **152.43 %**

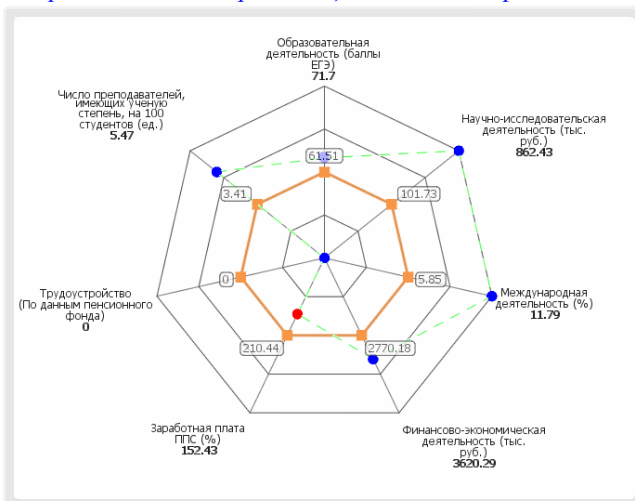
### Показатель 6. Дополнительный.

#### Специфика деятельности: без специфики

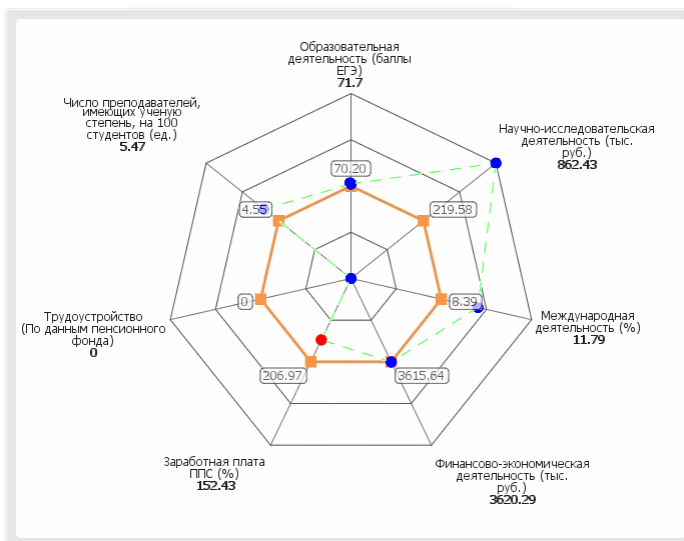
Численность сотрудников из числа ППС (приведенных к доле ставки), имеющих ученые степени кандидата или доктора наук, в расчете на 100 студентов составляет: **5.47 человек**

Без специфики	Единица измерения	Значение
Численность остепененного ППС (без учета работающих по договорам ГПХ).	чел.	50.00
Численность остепененного ППС (без учета работающих по договорам ГПХ), приведенного к числу ставок	чел.	26.95
Контингент студентов без учета форм обучения	чел.	493

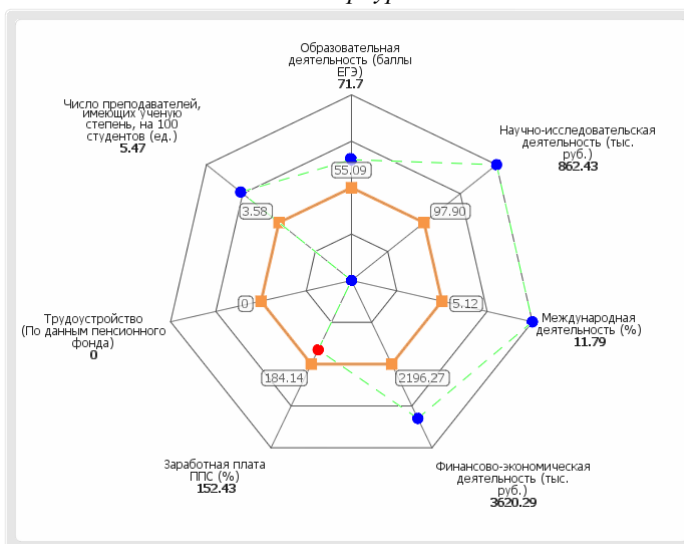
### Лепестковая диаграмма целевых показателей эффективности деятельности образовательной организации высшего образования



### Лепестковая диаграмма (эюра) целевых показателей эффективности деятельности ОО на фоне медианных значений РФ



*Лепестковая диаграмма (эюра) целевых показателей эффективности деятельности ОО на фоне медианных значений субъекта РФ г. Санкт-Петербург*



*Лепестковая диаграмма (эюра) целевых показателей эффективности деятельности ОО на фоне медианных значений по ведомственной принадлежности*

*Сводная таблица целевых показателей эффективности деятельности образовательной организации высшего образования*

*Таблица 7*

Содержание показателя	Ед. изм.	Значение показателя РХГА	Медианное значение		
			РФ	СПб	ведомственная принадлежность
<b>1. Образовательная деятельность.</b> Средний балл ЕГЭ студентов, принятых по результатам ЕГЭ на обучение по очной форме по программам бакалавриата за счет средств соответствующих бюджетов бюджетной системы Российской Федерации и с оплатой стоимости затрат на обучение физическими и юридическими лицами	балл	<b>71.7</b>	61.51	70.20	55.09
<b>2. Научно-исследовательская деятельность.</b> Объем НИОКР в расчете на одного научно-педагогического работника (НПР)	тыс. руб.	<b>862.43</b>	101.73	219.58	97.90
<b>3. Международная деятельность.</b> Удельный вес численности иностранных студентов, обучающихся по программам бакалавриата, специалитета, магистратуры, в общей численности студентов (приведенный контингент)	%	<b>11.79</b>	5.85	8.39	5.12
<b>4. Финансово-экономическая деятельность.</b> Доходы образовательной организации из всех источников в расчете на одного НПР	тыс. руб.	<b>3620.29</b>	2770.18	3615.64	2196.27
<b>5. Заработная плата.</b> Отношение заработной платы профессорско-преподавательского состава к средней заработной плате по экономике региона	%	<b>152.43</b>	210.44	206.97	184.14
<b>6. Дополнительный показатель, отражающий специфику вуза.</b> Численность сотрудников из числа ППС (приведенных к доле ставки), имеющих ученые степени кандидата или доктора наук, в расчете на 100 студентов	ед.	<b>5.47</b>	3.41	4.55	3.58

